

メールアドレスの登録方法

下記手順でメールアドレスを登録して頂くと、予約確認メールを送付してお知らせいたします。
アドレス登録は簡単です！患者番号とパスワードを入力して空メールを送れば完了です！

※ご登録頂いたメールアドレスは、メール配信に使用するものであり、他の用途で使用することはありません。



「メールアドレスの登録」を選びます。

患者番号とパスワードを入れ、OKをクリックします。
※パスワードは、誕生日4桁です
(例：1月23日の場合0123)

「空メール送信」をクリックしてそのままメールを送信します。
「メール照合」をクリックしてメールアドレスが登録されたことを確認します。

ドメイン許可設定のお願い

ドメイン・指定受信・本文にURLがあるメールの受信拒否などの制限をかけている方は、メールを受信出来ない場合がございます。**kayou.medical489@kna.biglobe.ne.jp**からのメールが受信できるようにドメイン許可設定をお願い致します。(ドメイン許可の設定方法については、お手持ちの携帯電話の取り扱い説明書をご覧ください。)



インターネットで予約できます！

当院では、患者様をお待たせする時間をできるだけ短くするため、自動予約システムを導入しております。
携帯電話・スマートフォン・インターネットに対応しておりますので、いつでも、どこからでも予約をお取り頂けます。ぜひご利用ください。

予約受付開始時間

前日 20:00～

診療受付時間

午前 11:30まで
午後 19:00まで

予約サイトのURLとQRコード

<http://ssc2.doctorqube.com/kayounaikaiin/>



* アクセス後の手順は画面がナビゲートします。
* 読み取れない場合は、お手数ですがURLをご入力ください。

〒535-0021
大阪市旭区清水4-3-29

tel 06-6954-7776

診療時間	月	火	水	木	金	土	日・祝
午前 9:00～12:00	●	●	●	●	●	●	/
予約 13:00～16:00	内科：往診、大腸内視鏡検査 小児科：ワクチン外来、乳児健診						/
午後 17:30～19:30	●	/	/	●	/	/	/

休診日：日曜・祝祭日

※ 受付時間は診療終了の30分前です

医療法人 賀陽会

かよう内科・小児科



インターネットでの予約方法



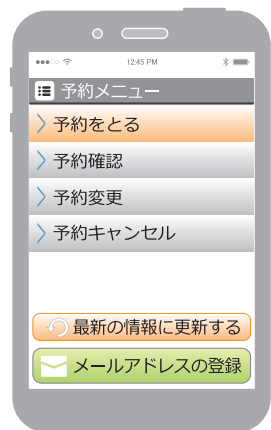
まず、お手元に診察券をご用意ください。
そして予約サイトへアクセスします。

<http://ssc2.doctorqube.com/kayounaikaiin/>

*QRが読み込めない場合は、上記 URL を入力してください。

予約受付開始時間

前日 20:00～



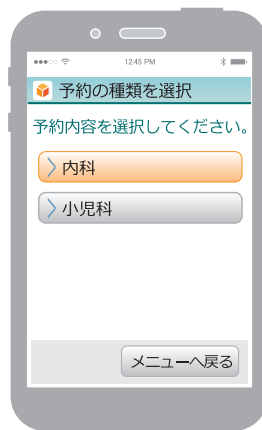
①「予約をとる」をクリック
します。
※キャンセル・変更も
この画面から出来ます。



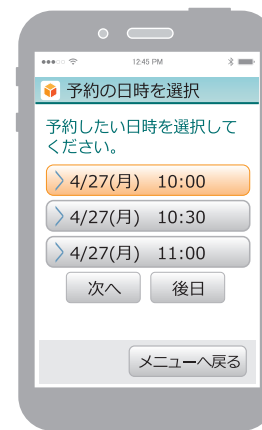
②初めての方は、各項目を
入力して、「OK」をクリック
します。



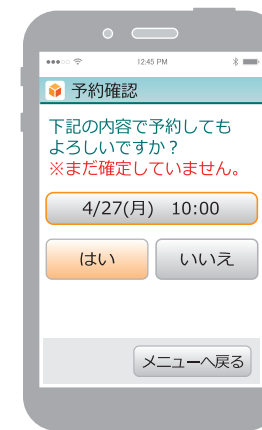
②「患者番号」「パスワード」
を入力して、「OK」をクリッ
クします。
※パスワードは、誕生日4桁です
例) 1月23 → 0123



③科目を選択して、クリック
します。



④ご希望の日時を選択して、
クリックします。



⑤予約日時の確認画面が
表示されるので日時確認後
「はい」をクリックします。